

A szívem didereg. Az eszem felújít.

Érvek és érzések összhangja.
Internorm ablakkal felújítani
kifizetődő: kisebb fűtési költség,
nagyobb komfort, biztonság
és jobb életminőség.

Minden az Internorm
mellett szól

Internorm[®]

fact-box

Egy családi háznál a fűtési hőmennyiség akár 30%-a is elveszhet a régi ablakokon keresztül. A megoldás: megbízható háromrétegű, hőszigetelő ablakok az Internormtól. Ezzel ön évente akár 900 liter fűtőolajat is megspórolhat.



**ELJÖTT AZ IDEJE A
FELÚJÍTÁSNAK.
CSERÉLJE LE RÉGI,
HUZATOS ABLAKAIT!**

Hézagos fugák, régi üvegezés, huzat, zaj és magas fűtési költségek: sok ok létezik, ami a felújítás mellett szól.

Hogy egy egyszerű ablakcsere, egy termikus felújítás, vagy egy komplett át-, esetleg hozzáépítés - a végén ön nem csak energia-költségeket takarít meg, hanem nyerni fog biztonságban és otthona minőségében is.



ELŐTTE
UTÁNA



Atelier GRAPHITE, s.r.o.

TARTÓS. BEFEKTETÉSI KÖLTSÉGEK, AMIK AZ ÉVEK ALATT MEGTÉRÜLNEK.

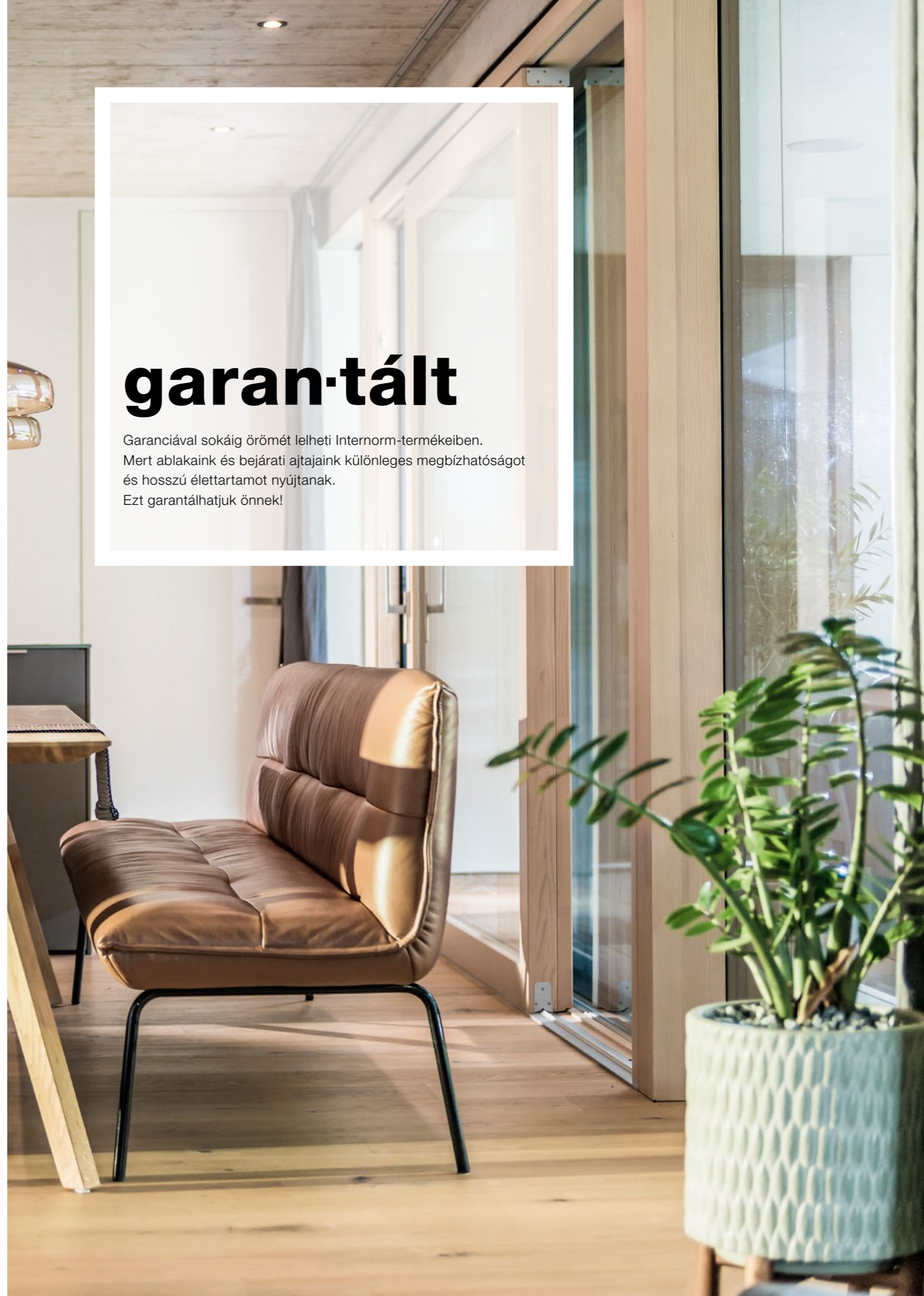
A felújítás költségei első pillantásra gyakran magasnak tűnnek, de ez egy értékálló befektetés. Hosszútávon sok előnyét élvezheti, mert az energiaköltségek csökkennek, a Co₂-emisszió csökken, és a lakókomfortja érezhetően emelkedik.

Azonban nem mindegyik termék és gyártó tartja be, amit ígér.

Ezért csak sokéves tapasztalattal rendelkező cégben bízson meg, aminek termékei is minősítettek. A kompetens és megbízható tanácsadás éppen olyan fontos mint a nagyértékű, hosszú élettartamú termék. Ezért az Internorm hangsúlyt fektet az Internorm márkakereskedők képzésére. Márkakereskedőink végigkísérik önt a teljes folyamaton, a professzionális tanácsadástól kezdve a tiszta beépítésen át a tökéletes eladás utáni szervizig. Mert nem csak elégedetté szeretnénk önt tenni, hanem elragadtatottá.

garan-tált

Garanciával sokáig örömet lelheti Internorm-termékeiben. Mert ablakaink és bejárati ajtajaink különleges megbízhatóságot és hosszú élettartamot nyújtanak. Ezt garantálhatjuk önnek!



ellenőrző-lista

A felújítást többnyire mindenki maga szervezi és koordinálja. Ezt megelőzően jó tervezéssel időt spórolhatunk és az idegeinket is kíméljük a kivitelezés során. Menjünk ezért végig lépésről lépésre a tervezésen: először nagyságrendeket kell látni, aztán a részleteket kidolgozni. Nézze meg jobb oldali tippjeinket!



#1 Állapotfelmérés

Szánjon időt erre az első lépésre és gondolja végig, mit is szeretne felújítani. Mindegy, hogy berendezéseket, elektromos vezetékeket, vagy falazatot szeretne felújítani - vizsgálja meg részletesen, mik a szükséges intézkedések és milyen sorrendben kell ezeket elvégezni. Ezzel pontosan meg lehet tervezni egy felújítás költségeit és időszükségletét.

#2 Ajánlatok bekérése

Annak érdekében, hogy a kellemetlen meglepetésektől megóvjuk magunkat, szükségünk van egy pontos költségvetésre. A kedvező ajánlatok és az átalányok csábítóak, de éppen itt szoktak járulékos költségek jelentkezni, vagy alacsonyabb minőség és megbízhatatlan cégek, Olyan céget válasszon, aki tapasztalattal rendelkezik és barátai, ismerősei is ajánlják, vagy sokéves garanciákat vállaló megbízható márkát.

#3 Szakemberek bevonása

Ha felmerül önben, hogy a felújítási munkákat nem tudja egyedül elvégezni, kérje szakemberek segítségét! Már a tervezési szakaszban érdemes kivitelezőt keresni. Generálkivitelező lehet egy sokéves tapasztalattal rendelkező tervezőiroda, kivitelező cég vagy éppen az építész. A gördülékeny kivitelezéshez ők kínálják a legjobb feltételeket.

#4 Támogatások

Az önkormányzatok és az állam különböző támogatásokat nyújtanak a felújításhoz. Érdeklődjön a helyi hivatalban az elérhető támogatásokról! Fontos: a támogatás folyósításához mindenképpen figyeljen az előírt időpontokra!

#5 Finanszírozás

Elsőként határozza meg a rendelkezésre álló keretösszeget, illetve érdeklődjön meg bankjánál a hiányzó rész finanszírozásának lehetőségeit! Ezek után még körülbelül 10% -t tervezzen be biztonsági tartaléknak.

#6 A részletek kidolgozása

Javasoljuk, hogy kívülről befelé haladva tervezzük a felújítást - a tető javításával, vagy cseréjével és hőszigetelésével kezdve (esetleg napelemmel felszerelni), majd a pince szigetelésével, a külső falak felújításával, ide értve az új, hőszigetelő üvegekkel ellátott ablakokat és bejárati ajtókkal. Ezek után következhetnek a belső munkálatok.

#7 Kivitelezés

Ahhoz, hogy a felújítás zökkenőmentesen történhessen, nagyon fontos, hogy minden határidőt terv szerint tartani kell. Röviddel az aktuális időpont előtt érdemes mindenkinél még egyszer rákérdezni a szállítási és beépítési időpontokra. Ezzel elkerülhető a nem tervezett csúszás.



ÁTGONDOLTAN. MINÉL JOBB AZ ELŐ- ZETES TERVEZÉS, ANNÁL KEVESEBB LESZ A GOND A FELÚJÍTÁS ALATT

Andrea és Michael Lengauer a szülői házat építették át teljesen az alapokig visszabontva. A részletes és pontos előzetes tervezésnek köszönhetően a renoválás egyszerűen zajlott, az átalakítási munkák határidőre elkészültek. Pontosan 5 hónap alatt a nyeregtetős épület modern, kortalan házzá alakult át.

„Sokat foglalkoztunk gondolatban az átépítéssel és a felújítással, nem könnyen hoztuk meg a döntést. De az energiaköltségek minden évben magasak volt, és a szobákban kellemetlen volt a huzat. Ezzel világossá vált: itt az ideje egy nagyobb lépésnek. Következzen a felújítás, a teljes átépítés, több fény és egybenyitott terek.” – emlékszik vissza Andrea Lengauer. Szerencsére szakértő partnerek támogatására támaszkodhattak. „Elsődlegesen a régióinkból kiválasztott tapasztalt cégre, és márkás termékekre bíztuk magunkat. A választásnál a biztonság döntő volt: az, hogy a termékek minőségiek lesznek, és a kivitelező cég is utolérhető, ha esetleg valami történne”-emeli ki Langauer úr. „Különösen elragadtatók voltunk a helyi Internorm-márkakereskedőtől. Nagyon elégedett vagyunk, az Internormot is és az ablakcserét is nyugodt szívvel tudjuk ajánlani másoknak is.”



ELŐTTE
UTÁNA



EZ VOLT FONTOS A FELÚJÍTÁ- SUNKNÁL:

Barátságosság

Az Internorm márkakereskedő szakszerű és egyszerű tanácsadása lelkesítő volt. A tanácsadás során is, és a beépítésnél is a kollégák nagyon barátságosak és udvariasak voltak. Az Internorm-márkakereskedés vezetője is ellenőrizte a beépítést.

»A MEGFELELŐ ÉLETMINŐSÉG ÉS LAKÓKOMFORT SZÁMUNKRA AZT JELENTI, HOGY A VÁROS KÖZELSÉGE ELLENÉRE IS NYUGODT ÉS TERMÉSZETKÖZELI KÖRNYEZETBEN ÉLHETÜNK.«

M. Lengauer



Határidőtartás

A tervezésre nagyon sok időt szántunk és a folyamat időbeli lépéseit is végiggondoltuk. Ezért a határidőre történő szállítás és a gyors kivitelezés különösen fontos volt.

Gondosság

Minden ablakot óvatosan kiszedtek és arra is figyeltek, hogy a falakat ne tegyék tönkre. Aztán egyik ablakot a másik után beszerelték, figyelve a helyes falcsatlakozásra, hogy a tökéletes tömítettséget biztosítsák. A beépítés végzetével minden ablakot leellenőriztek, hogy jól működik-e.

Elégedettség

Néhány héttel az ablakcsere után felhívtak minket az Internorm, és megkérdezték, elégedettek voltunk-e az ablakcserével. Ezt nagyon értékeltük!

EGYEDI.

A TÖKÉLETES ABLAK A FELÚJÍTÁSUNKHOZ.

Az ablakkal szembeni elvárások különösen egy felújításnál nagyok. Gyakran építési előírásoknak is meg kell felelni, és nem nagyon lehet eltérni a ház korábbi külső megjelenésétől. Mégsem kell lemondani a komfortról és a minőségi lakhatásról. A kidolgozott Internorm-technológiák sok lehetőséget kínálnak, hogy otthonát még szebbé, biztonságosabbá és kényelmesebbé tegye.



SMART HOME

Íranyítsa a szellőztetést, árnyékolást vagy a felülvilágítókat kényelmesen egy app-on keresztül okostelefonjáról vagy tabletjéről! Néhány mozdulattal igény szerint állíthatja a szükséges légmennyiséget, vagy a zsaluzia lamellaállítását. Az intelligens nyitásérzékelő megmutatja önnek ablakai zártságát vagy éppen nyitott állapotát és ezzel jelentősen biztonságosabbá tesszük otthonát.



ÜVEGEZÉS/ECLAZ®

A megfelelő nappali fény kiemelkedően fontos egészségünk és kedélyállapotunk megőrzéséhez. Éppen emiatt minden Internorm-ablakot Eclaz® – a prémium üvegbevonattal készítünk. Ez több fényt enged be a szobákba, mint más háromrétegű üvegezés. Kisebb ablakoknál is világosabb és barátságosabb a szoba.




ROVARVÉDELEM

A rovarháló porszórt alumíniumból készül, ezért tökéletesen illeszkedik az ablak színéhez. Kombinálható akár árnyékolással is. A rovarhálót rolóként, fix keretben, nyitható vagy toló kivitelben rendelheti.



I-TEC SZELLŐZTETÉS

Minél jobban szigetelt a ház felújítás után, annál kisebb a légmozgás a szobákban. Ezért a megfelelő szellőztetés rendkívül fontos. Az Internorm egy olyan szellőztetőrendszert kínál, ami közvetlenül az ablakba van beépítve. A szobát megfelelő mennyiségű friss levegővel látja el anélkül, hogy az ablakot ki kellene nyitni.



I-TEC ÁRNYÉKOLÁS

Az Internorm kapcsolt szárnyú ablakai remek megoldást jelentenek, ha a homlokzatra nem szeretne, vagy nem szabad külső árnyékolót szerelni. A relaxa az üvegek között található, tehát már az ablakba be van építve és nem szükséges hozzá semmilyen előkészítés. A relaxát napelemes modullal önálló ellátással tudja működtetni. Természetesen raffstore-t, redőnyt vagy zsalugátert is kínálunk.



BIZTONSÁG

Minden Internorm-ablak alapfelszereltségben is már alap biztonsággal fel van szerelve. Ez azt jelenti, hogy a kilincs oldalán alul egy gombafej és egy zárófej található az ablakban, amik mindenek előtt a kiemelés ellen védenek. Maximális biztonságot nyújt az I-tec Secure: az ablak záródásánál kinyílnak a csappantyúk és behatolnak minden oldalon közvetlenül a tok belsejébe. Az ablakot nem lehet kiemelni. Ez a záródási technika egyedülálló az ablakpiacon és teljesen konkurencia nélküli az ablakgyártásban.



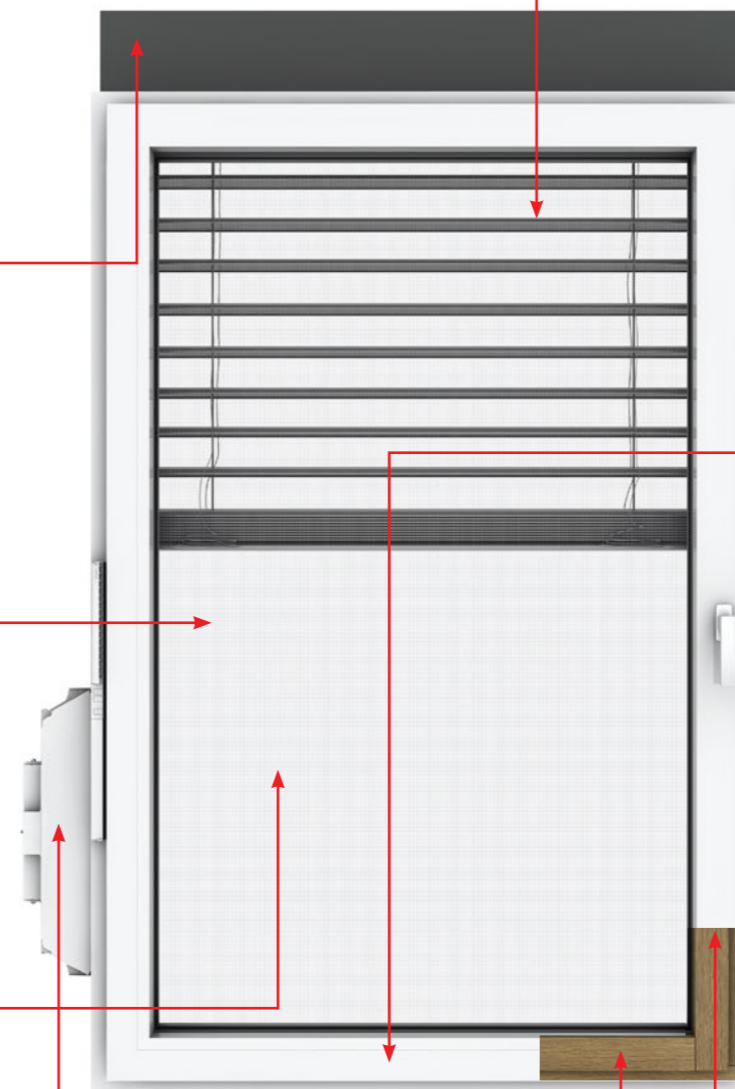
KOMBINÁLHATÓSÁG

Ha a fürdőszobában a nagy páratartalom miatt inkább egy műanyag/alumínium ablakot részesít előnyben, a nappaliban azonban nem szeretne lemondani a fa/alumínium ablakról, az Internormnál mindkét anyagból készült ablakot gond nélkül kombinálhatja. Az ablak designja és ezzel házának külső megjelenése azonos marad. A belső tereknél megvan a lehetőség arra, hogy elvárásai szerint válasszon akár a műanyag, akár a fa közül.



I-TEC CORE

Ez a fa mag olyan vékony, ragasztott farétegekből áll, amik a nagy teherhordást biztosítják és nagyobb ablakméreteket tesznek lehetővé. Az ablak belső színét és a fafajtát (akár tölgyet, kőriszt, diót, vörösfenyőt vagy lucfenyőt) is elképzelései szerint, a lakótérhez igazítva választhatja ki.



KEDVENC HELY. AMIKOR AZ ÚJ ABLAK VONZZA MAGÁRA A TEKINTETET

A felújított bungalóba való belépéskor a Sperrer családnál egyből a nappali nagy ablakpadkjája ötlük szembe. Csodás a hegyekre néző panoráma. Olyan hívogató, hogy a széles padon a puha párnákra telepedjünk. A gyerek színes festékekkel az ablakra festett remekművei csillognak a napsütésben - a késő nyári időjáráshoz illően. Az egész szobát a nagy üvegfelületeknek köszönhetően a nyugalom járja át.

A ház '70-es évekbeli alaprajza tökéletesen megfelelt a Sperrer családnak és nem volt szükség nagy átépítésre. Az elektromos, fűtési rendszer, valamint a vízvezetékek is épek voltak, ami a felújítást nem csak anyagilag, de időben is áttekinthetővé tette. A jelentős átalakítást az új fürdőszoba kialakítása, és az ablakcsere jelentette.



Tudjon meg részleteket a Sperrer család felújításáról videónkban! (Német nyelvű videó)



ELŐTTE
UTÁNA



»A KEDVENC ABLAKOM AZ,
AMI A NAPPALIBAN VAN,
A JÓ KILÁTÁS MIATT«

Emilia (5 éves)



ÍGY TALÁLTUNK RÁ ÁLOMABLAKAINKRA ÉS A HOZZÁJUK ILLŐ BEJÁRATI AJTÓRA:

Fenntarthatóság

A természetes anyagok nagyon fontosak voltak a tervezésnél, mert a fenntarthatóság nálunk otthon nagy szerepet játszik. Többek között a berendezésnél is figyeltünk az európai keményfa fajták használatára. Ezért az ablakoknál kezdettől világos volt, hogy fa/alu ablakot választunk az Internormtól.

Tartósság

A tiszta faablakok karbantartásával nagyon sokat kell foglalkozni és rendszeresen festeni kell. Emiatt a fa/alu ablakok mellett döntöttünk. A külső oldali alumíniumborítás megvédi az ablakokat az időjárási hatásoktól.

A belső berendezéssel összhangban

A fa melegséget áraszt és sokkal hangulatosabb. Ezért nem csak a padló, a bútorok és a dekoráció van nagyrészt ebből a természetes anyagból, az ablakoknak is ezekhez kellett passzolniuk. Színben is, és fajtájában is az Internorm széles választékot kínált. Ablakaink így aztán tökéletesen a berendezés stílusához illeszkednek.

Regoinálítás

A helyi profiktól, a közelünkben lévő Internorm-márkakereskedőtől vettük meg az ablakokat. Meghallgattuk a barátaink és rokonaink ajánlásait is. Az ablakcseréről nagyon sokat beszélgettünk.

ablakcsere

Márkakereskedőink gondoskodnak róla, hogy csak képzett és minősített beépítők vegyenek részt az ablak- és ajtócsereiben, a nagy elemek beépítésében. A szakszerű beépítés előfeltétele a tökéletes működésnek és a hosszútávú használhatóságnak.

A szakszerű beépítés mellett márkereskedőink kiemelt fontosságúnak tartják a pontos és komplett szállítást, a tiszta munkát és a gyors ablakcsere-t.

#1 Egyszerűen

Az ön Internorm-partnere megérkezik önhöz, megvizsgálja az épületet, leméri az ablakokat és önnel együtt pontos időtervet alakít ki. Az ablakokat ezután pontosan az ön elképzelései és kívánságai szerint gyártjuk le.

#2 Határidőre

Az ön megrendelését teljesen és a megbeszélte határidőre szállítjuk.

#3 Tisztán

A felújításoknál különösen nagy hangsúlyt fektetünk a tisztaságra. A munka megkezdése előtt minden környező felületet letakarunk és a függönyöket eltávolítjuk.

#4 Gondosan

Régi ablakait elővigyázatosan bontjuk ki. Különösen a környező falak sértetlenségére ügyelünk.

#5 Ablakról ablakra

A ablakok cseréje gyors egymás utánban történik.

#6 Tömítetten

A helyes beépítési csatlakozás és az optimális csatlakozófuga biztosítja a szükséges tömítést az ablak és a fal között.

#7 Kitakarítva

Az ablakcsere végeztével eltávolítjuk a takarófoliókat és kitakarítunk.

#8 Ellenőrizve

Ezután a beépítő csapat önnel együtt ellenőrzi az ablakok teljes működését. Lezárásképpen ápolási és karbantartási tanácsokat adunk.



ZÖKKENŐMENTESEN. AMIKOR AZ ABLAKCSERE GYORSAN ÉS TISZTÁN ZAJLIK.

Modern elemek, amik a régi bútorokkal harmóniában vannak: a régi és az új ízléses keveréke. Az építetők ezért is döntöttek úgy, hogy régi házukat átépítik, megmentve az értékeket a régitől. A ház déli részéhez egy 6 x 6 m-es kockát építettek. A nagy üvegfületek és az üvegsarok harmonikus kapcsolatot jelentenek a külvilággal és az egyenes vonalak mellett maximális nappali fényt és kilátást biztosítanak.

A tulajdonosok szinte észre sem vették az ablakcsere: „Először a régi épületen cserélték ki egymás után az ablakokat. Ennek során nem tettek semmit se tönkre, és nem is koszoltak össze, mert minden felületet az ablakoknál letakartak a beépítők. Csak miután a régi házon minden ablakot kicseréltek, azután kezdték berakni a hozzáépítésnél az új ablakokat.” – emlékszik vissza a felújító.



ELŐTTE
UTÁNA



»AZ ABLAKCSERÉNK AZ INTERNORM-MÁRKAKERESKEDŐVEL AZ ELEJÉTŐL A VÉGÉIG ZÖKKENŐMENTESEN ZAJLOTT.«

Egy felújító Ausztriából



EZ VOLT NEKÜNK FONTOS A FELÚJÍTÁSNÁL:

Egyszerűen

Az Internorm-márkakereskedőnk kijött hozzánk, megvizsgálta az épületet, lemérte az ablakokat és közösen pontos időtervet készítettünk. Az ablakokat ezután pontosan a mi elképzeléseink és kívánságaink szerint gyártották le.

Tisztaság

Ugyan a felújítás alatt nem laktunk otthon, ennek ellenére a megbízott vállalkozó tiszta munkája nagyon fontos volt nekünk.

Gyors ablakcsere

Nagyon csodálkoztunk, milyen gyorsan kicserélték az ablakokat. A szerelők ablakról ablakra haladtak. A nagy emelő-toló ajtó beépítését is gyorsan elintézték.

Professzionális beépítés

Az Internorm-márkakereskedő munkatársai nagyon szakszerűen végezték a beépítést. Minden egyes ablakot a beépítés után ellenőriztek, hogy rendben működik-e, és tanácsokat adtak a helyes ápoláshoz és karbantartáshoz.

egy-értelmű

Az a célunk, hogy minden otthont még szebbé, egészségesebbé és biztonságosabbá tegyünk. Ezért valósítjuk meg ügyfeleink egyedi kívánságait. Nem csak a konkurencia nélküli ablaktechnológiákkal és az iparágat vezető termékminőséggel győzzük meg őket. Európa piacvezető ablakmárkájaként 90 éves tapasztalatával az Internorm egyet jelent a megbízhatósággal és biztonsággal.

A szenvedély az Internorm mellett szól

A részletek iránti szeretet és a termékek iránti szenvedély minden Internorm-ablakban érezhető. Mérnökeink, akik az ablakok szerelmesei, a tökéletességre töreksenek, és csak a legmagasabb minőséget tartják megfelelőnek. Hazai és nemzetközi elismerések igazolják termékeink magas minőségét.

A minőség az Internorm mellett szól

A minőséggel szemben kompromisszumokat nem ismerő igényünk 100%-ban Ausztriában gyártott, piacvezetőhöz méltó termékminőséget jelent. Az ablakok és ajtók hosszútávú értékek és éveken keresztül növeli otthona minőségét. Ezért mindenekelőtt egy erős márka kínálta biztonságra törekedjen. Mert csak a márkás termékek tartják be mindazt, amit ígérnek. Egyedi megoldások, magas minőségű kidolgozás, gazdaságos és környezetudatos.

Az innováció az Internorm mellett szól

Konkurencia nélküli és iránymutató ablak technológiák teszik az Internormot a termékfejlesztésben is vezetővé. Az ablakgyártás trenddiktálói vagyunk, és olyan megoldásokat fejlesztünk, amik a legmodernebb ablaktechnológiáknak, az átgondolt funkcionalitásnak és a legmagasabb minőségnek felelnek meg.

A megbízhatóság az Internorm mellett szól

98%-os ügyfél-elégedettséggel, 90 év tapasztalattal és több mint 25 millió eladott ablakkal, bejárati ajtóval kiérdemeltük ügyfeleink bizalmát. Tapasztalatainkat és tudásunkat sokéves hagyományainkból merítjük. A kísérletezőkedv mind a mai napig éppen olyan erős a cégben, mint az első napon.

A közelség az Internorm mellett szól

21 országban 1300 válogatott márkakereskedő áll ügyfeleink rendelkezésére. Szakmai kompetencia, barátságosság, megbízható munkavégzés és becsületesség szól mellettünk és kereskedőpartnereink mellett az első helyen.

Az elragadtatottság az Internorm mellett szól

Meggyőződéssel valljuk: megértjük ügyfeleinket és tudjuk, mire van szükségük. Az egyik legfontosabb célkitűzésünk, hogy egyre gyorsabban és jobban kiszolgáljuk ügyfeleinket. Mert mi csak akkor vagyunk elégedettek, ha ügyfeleinket sikerült elragadtattottá tenni.

Minden az Internorm
mellett szól

Internorm®



INTERNORM KÉPVISELET:

Internorm Ablak Kft.

H-2051 Biatorbágy,
Sasbérc út 1.
Tel: +36/23/786-505
E-mail: internorm@internorm.hu

www.internorm.hu